



**SIDESWAP**

Gaming Keyboard



<b>EN</b>   ENGLISH	01
<b>ES</b>   ESPAÑOL	04
<b>DE</b>   DEUTSCH	07
<b>FR</b>   FRANÇAIS	10
<b>CH</b>   中文	13
<b>AR</b>   العربية	15
<b>PL</b>   POLSKI	18
<b>UA</b>   УКРАЇНСЬКА	21
<b>RU</b>   РУССКИЙ	24



Thank you for choosing Proove Gaming! Please read the user manual carefully before using the product.

## Product Parameters

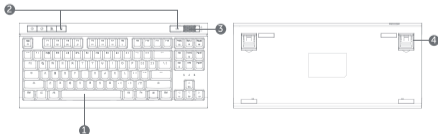
Material: ABS  
Number of keys: 87  
Switches type: Outemu Red  
Key life: 50 million keystrokes  
Response time: 1000Hz/s  
Operating voltage: 5V  
Port: Type-C  
Connection type: USB  
Cable length: 1.5m  
Compatible OS: Windows, Linux, MacOS  
Product size: 360x165.5x40mm  
Weight: 1000g

## Package

- Keyboard x1
- Cable x1
- Key puller x1
- Stickers x1
- User manual x1

## Product details

1. Main keys
2. Additional keys
3. Volume control wheel
4. Keyboard feet



## Product Parameters

Key combination	Function
FN + F1	Homepage
FN + F2	My computer
FN + F3	Mail
FN + F4	Player
FN + F5	Previous track
FN + F6	Next track
FN + F7	Play/Pause
FN + F8	Stop
FN + L.WIN	Lockout
FN + W	The WASD keys switch to arrows ↑←↓→.
FN + PRINT	Switching between layout and six-key NUM keyboard without conflicts
FN + ScrLK	Switching between backlight modes
FN + PG DN	Switching to the next color
FN + PAUSE	Keypad lock
FN + ESC	Factory reset
FN + ←	Slow down the glow
FN + →	Speed up the glow

FN + ↑	Increase the brightness of the light
FN + ↓	Reduce the brightness of the glow
FN + Del	Game mode
FN + HOME	Recording to set up customized game lighting

- Connect the cable to the keyboard and to a USB port on your computer or laptop.
- "N" (NumLock) indicator on: all buttons are working; indicator off: 6-key NUM keypad is disabled.
- "A" (Caps Lock) indicator on: all letters are in upper case; indicator off: all letters are in lower case.
- "S" (ScrollLock) indicator on: the cursor moves with the keys; indicator off: the cursor moves normally.

## Warning

- Do not disassemble the device or attempt to service it yourself
- **If** the product is used in an environment whose temperature is outside the permissible range,
- switch off the device and wait until the operating temperature stabilises within the specified range.
- Do not allow liquid to get on the product.

Failure to observe the operating instructions may result in malfunctioning of the product and void the warranty.

Gracias por elegir Proove Gaming. Lea atentamente el manual de usuario antes de utilizar el producto.

## Parámetros del producto

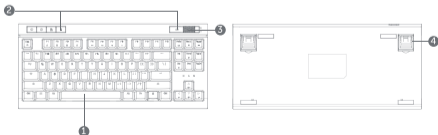
Material: ABS  
Número de teclas: 87  
Tipo de interruptor: Outemu Red  
Duración de las teclas: 50 millones de pulsaciones  
Tiempo de respuesta: 1000Hz/s  
Tensión de funcionamiento: 5V  
Port: Type-C  
Tipo de conexión: USB  
Longitud del cable: 1,5m  
Compatible OS: Windows, Linux, MacOS  
Dimensiones: 360x165,5x40mm  
Peso: 1000g

## Paquete

- Teclado x1
- Cable x1
- Extractor de teclas x1
- Pegatinas x1
- Manual de usuario x1

## Detalles del producto

1. Teclas principales
2. Teclas adicionales
3. Rueda de control de volumen
4. Pies del teclado





## Funcionamiento del producto

Conecta el cable al teclado y a un puerto USB de tu ordenador o portátil.

Combinación de teclas	Función
FN + F1	Página de inicio
FN + F2	Mi ordenador
FN + F3	Correo
FN + F4	Jugador
FN + F5	Pista previa
FN + F6	Siguiente pista
FN + F7	Reproducir/Pausa
FN + F8	Stop
FN + L,WIN	Bloqueo
FN + W	Las teclas WASD cambian a flechas ↑←↓→.
FN + PRINT	Cambio entre la distribución y el teclado NUM de seis teclas sin conflictos
FN + ScrLK	Cambio entre modos de retroiluminación
FN + PG DN	Pasar al color siguiente
FN + PAUSE	Bloqueo del teclado
FN + ESC	Restablecimiento de fábrica
FN + ←	Ralentizar el resplandor

FN + →	Acelerar el brillo
FN + ↑	Aumentar el brillo de la luz
FN + ↓	Reducir el brillo del resplandor
FN + Del	Modo de juego
FN + HOME	Grabación para configurar la iluminación personalizada del juego

- **Indicador «N» (NumLock)** encendido: todos los botones funcionan; indicador apagado: el teclado NUM de 6 teclas está desactivado.
- **Indicador «A» (Caps Lock)** encendido: todas las letras están en mayúsculas; indicador apagado: todas las letras están en minúsculas.
- **«S» (ScrollLock)** indicador encendido: el cursor se desplaza con las teclas; indicador apagado: el cursor se desplaza normalmente.

## Advertencia

- No desmonte el aparato ni intente repararlo usted mismo.
- Si el producto se utiliza en un entorno cuya temperatura está fuera del rango permitido, apague el dispositivo y espere hasta que la temperatura de funcionamiento se establezca dentro del rango especificado.
- No permita que entre líquido en el producto.

El incumplimiento de las instrucciones de uso puede provocar el mal funcionamiento del producto y anular la garantía.

Vielen Dank, dass Sie sich für Proove Gaming entschieden haben! Bitte lesen Sie das Benutzerhandbuch sorgfältig durch, bevor Sie das Produkt verwenden.

## Produkt-Parameter

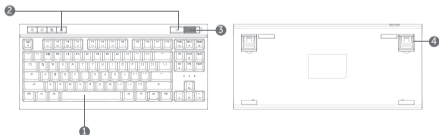
Material: ABS  
Anzahl der Tasten: 87  
Schaltertyp: Outemu Red  
Tastenlebensdauer: 50 Millionen Anschläge  
Reaktionszeit: 1000Hz/s  
Betriebsspannung: 5V  
Port: Type-C  
Verbindungstyp: USB  
Kabellänge: 1.5m  
Kompatibles OS: Windows, Linux, MacOS  
Produktgröße: 360x165.5x40mm  
Gewicht: 1000g

## Paket

- Tastatur x1
- Kabel x1
- Tastenabzieher x1
- Aufkleber x1
- Benutzerhandbuch x1

## Einzelheiten zum Produkt

1. Haupttasten
2. Zusätzliche Tasten
3. Lautstärkereglер
4. Tastaturfüße



## Betrieb des Produkts

Verbinden Sie das Kabel mit der Tastatur und mit einem USB-Anschluss an Ihrem Computer oder Laptop.

Tastenkombination	Funktion
FN + F1	Startseite
FN + F2	Mein Computer
FN + F3	Mail
FN + F4	Spieler
FN + F5	Vorheriger Titel
FN + F6	Nächster Titel
FN + F7	Wiedergabe/Pause
FN + F8	Stop
FN + L.WIN	Sperre
FN + W	Die WASD-Tasten werden zu Pfeiltasten ↑←↓→.
FN + PRINT	Umschalten zwischen Layout und NUM-Tastatur mit sechs Tasten ohne Konflikte
FN + ScrLK	Umschalten zwischen den Beleuchtungsmodi
FN + PG DN	Umschalten auf die nächste Farbe
FN + PAUSE	Tastatursperre
FN + ESC	Zurücksetzen auf Werkseinstellungen
FN + ←	Verlangsamen Sie das Glühen

FN + →	Beschleunigen Sie das Glühen
FN + ↑	Erhöhen Sie die Helligkeit des Lichts
FN + ↓	Verringern Sie die Helligkeit des Leuchtens
FN + Del	Spiel-Modus
FN + HOME	Aufnahme zum Einrichten einer individuellen Spielbeleuchtung

- Anzeige „N“ (NumLock) ein: alle Tasten funktionieren; Anzeige aus: 6-Tasten-NUM-Tastenfeld ist deaktiviert.
- Anzeige „A“ (Feststelltaste) ein: alle Buchstaben sind in Großbuchstaben; Anzeige aus: alle Buchstaben sind in Kleinbuchstaben.
- Anzeige „S“ (ScrollLock) ein: Der Cursor bewegt sich mit den Tasten; Anzeige aus: Der Cursor bewegt sich normal.

## Warnung

- Nehmen Sie das Gerät nicht auseinander und versuchen Sie nicht, es selbst zu warten.
- Wenn das Produkt in einer Umgebung verwendet wird, deren Temperatur außerhalb des zulässigen Bereichs liegt, schalten Sie das Gerät aus und warten Sie, bis sich die Betriebstemperatur innerhalb des angegebenen Bereichs stabilisiert hat.
- Achten Sie darauf, dass keine Flüssigkeit auf das Gerät gelangt.

Die Nichtbeachtung der Bedienungsanleitung kann zu Fehlfunktionen des Produkts und zum Erlöschen der Garantie führen.

Merci d'avoir choisi Proove Gaming! Veuillez lire attentivement le manuel d'utilisation avant d'utiliser le produit.

## Paramètres du produit

Matériau: ABS

Nombre de touches: 87

Type de commutateur: Outemu Red

Type de switches: 50 millions de frappes

Temps de réponse: 1000Hz/s

Tension de fonctionnement: 5V

Port: Type-C

Type de connexion: USB

Longueur du câble: 1,5m

Compatible OS: Windows, Linux, MacOS

Taille du produit: 360x165,5x40mm

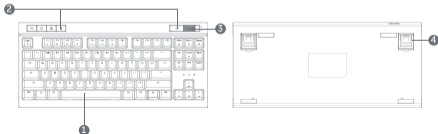
Poids: 1000g

## Paquet

- Clavier x1
- Câble x1
- Extracteur de touches x1
- Autocollants x1
- Manuel de l'utilisateur x1

## Détails du produit

1. Touches principales
2. Touches supplémentaires
3. Molette de réglage du volume
4. Pieds du clavier



## Fonctionnement du produit

Connectez le câble au clavier et à un port USB de votre ordinateur ou portable.

Combinaison de touches	Fonction
FN + F1	Page d'accueil
FN + F2	Mon ordinateur
FN + F3	Courrier
FN + F4	Joueur
FN + F5	Voie précédente
FN + F6	Prochaine piste
FN + F7	Lecture/Pause
FN + F8	Arrêter
FN + L.WIN	Verrouillage
FN + W	Les touches WASD se transforment en flèches ↑←↓→.
FN + PRINT	Passage sans conflit entre la disposition et le clavier NUM à six touches
FN + ScrLK	Passage d'un mode de rétroéclairage à l'autre
FN + PG DN	Passage à la couleur suivante
FN + PAUSE	Verrouillage du clavier
FN + ESC	Réinitialisation d'usine
FN + ←	Ralentir l'éclat

FN + →	Accélérer l'éclat
FN + ↑	Augmenter la luminosité de la lumière
FN + ↓	Réduire la luminosité de l'éclat
FN + Del	Mode de jeu
FN + HOME	Enregistrement pour la mise en place d'un éclairage de jeu personnalisé

- Voyant « N » (NumLock) allumé: tous les boutons fonctionnent; voyant éteint: le clavier NUM à 6 touches est désactivé.
- Voyant « A » (Caps Lock) allumé: toutes les lettres sont en majuscules; voyant éteint: toutes les lettres sont en minuscules.
- Voyant « S » (ScrollLock) allumé: le curseur se déplace avec les touches; voyant éteint: le curseur se déplace normalement.

## Avertissement

- Ne démontez pas l'appareil et n'essayez pas de le réparer vous-même
- Si le produit est utilisé dans un environnement dont la température est en dehors de la plage autorisée, éteignez l'appareil et attendez que la température de fonctionnement se stabilise dans la plage spécifiée.
- Ne laissez pas de liquide pénétrer dans l'appareil.

Le non-respect des instructions d'utilisation peut entraîner un dysfonctionnement du produit et annuler la garantie.



感谢您选择 Prove Gaming! 请在使用前仔细阅读用户手册。

## 产品参数

### 产品参数

材料: ABS

布局: 87

开关类型: Outemu Red

按键寿命: 5000 万次击键

响应时间: 1000Hz/s

工作电压: 5V

端口: Type-C

连接类型: USB

电缆长度: 1.5米

兼容操作系统: Windows, Linux, MacOS

尺寸: 360x165.5x40毫米

重量: 1000克

## 包装

键盘 x1

电缆 x1

拔键器 x1

贴纸 x1

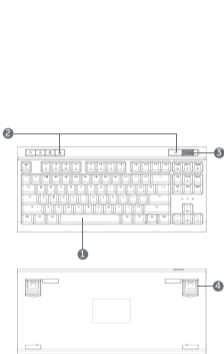
用户手册 x1

## 产品详情

1. 主键
2. 附加键
3. 音量控制轮
4. 键盘脚

## 设备操作

将电缆连接到键盘和计算机或笔记本电脑的 USB 端口。



组合键	功能
FN + F1	主页
FN + F2	我的电脑
FN + F3	邮件

FN + F4	球员
FN + F5	上一赛道
FN + F6	下一条赛道
FN + F7	播放/暂停
FN + F8	停止
FN + L,WIN	锁定
FN + W	WASD 键切换为箭头↑←↓→。
FN + PRINT	在布局键盘和六键 NUM 键盘之间无冲突切换
FN + ScrLK	切换背光模式
FN + PG DN	切换到下一种颜色
FN + PAUSE	键盘锁
FN + ESC	出厂重置
FN + ←	放慢发光速度
FN + →	加速发光
FN + ↑	增加灯光亮度
FN + ↓	降低发光亮度
FN + Del	游戏模式
FN + HOME	记录设置自定义游戏照明

- “N” (数字锁定) 指示灯亮起: 所有按键正常工作; 指示灯熄灭: 禁用 6 键 NUM 键盘。
- “A” (大写锁定) 指示灯亮: 所有字母大写; 指示灯灭: 所有字母小写。
- “S” (滚动锁定) 指示灯亮: 光标随按键移动; 指示灯灭: 光标正常移动。

## 警告

- 请勿拆卸设备或尝试自行维修
- 如果产品使用环境的温度超出允许范围, 请关闭设备并等待工作温度稳定在规定范围内。
- 不要让液体沾到产品上。

不遵守操作说明可能导致产品故障并使保修失效。

شكراً لاختيارك Prove Gaming! يرجى قراءة دليل المستخدم بعناية قبل استخدام المنتج.

## معلومات المنتج

المادة: ABS

التصميم: 87

نوع المفتاح: Outemu Red

عمر المفتاح: 50 مليون ضغطة مفتاح

زمن الاستجابة: 1000Hz/s

جهد التشغيل: 5V

المنفذ: Type-C

نوع التوصيل: USB

طول الكابل: 1,5 متر

نظمة التشغيل المتوافقة: Windows, Linux, MacOS

الأبعاد: 360x165.5x40مم

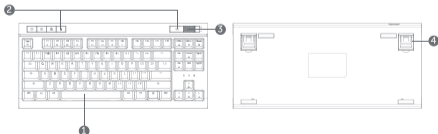
الوزن: 1000 جرام

## علية

- لوحة مفاتيح x1
- كابل x1
- ساحة مفاتيح x1
- ملصقات x1
- دليل المستخدم x1

## تفاصيل المنتج

1. المفاتيح الرئيسية
2. المفاتيح الإضافية
3. عجلة التحكم في مستوى الصوت
4. أقدام لوحة المفاتيح



## معلومات المنتج

المادة: ABS  
عدد المفاتيح:

وظيفة	تركيبة المفاتيح
الصفحة الرئيسية	FN + F1
حاسوبي	FN + F2
بريد	FN + F3
لاعب	FN + F4
المسار السابق	FN + F5
الأغنية التالية	FN + F6
تشغيل/إيقاف مؤقت	FN + F7
قف	FN + F8
إغلاق	FN + L.WIN
تتغير مفاتيح WASD إلى الأسهم ↑ ← ↓ →.	FN + W
التبديل بدون تعارض بين التخطيط ولوحة المفاتيح NUM المكونة من ستة مفاتيح	FN + PRINT
التبديل بين أوضاع الإضاءة الخلفية	FN + ScrLK
الانتقال إلى اللون التالي	FN + PG DN
قفل لوحة المفاتيح	FN + PAUSE
اعدادات المصنع	FN + ESC
إبطاء التأق	FN + ←

تسريع الإشراف	FN+ →
زيادة سطوع الضوء	FN+ ↑
تقليل سطوع التوهج	FN+ ↓
نوع اللعبة	FN+Del
التسجيل لإعداد إضاءة الألعاب المخصصة	FN+HOME

- تشغيل مؤشر "N" (NumLock): جميع الأزرار تعمل؛ إيقاف تشغيل المؤشر: لوحة المفاتيح NUM ذات 6 مفاتيح معطلة.
- تشغيل مؤشر "A" (قلل الأحرف الكبيرة): جميع الأحرف بأحرف كبيرة؛ إيقاف تشغيل المؤشر: جميع الأحرف بأحرف صغيرة.
- تشغيل مؤشر "S" (ScrollLock): يتحرك المؤشر مع المفاتيح؛ إيقاف تشغيل المؤشر: يتحرك المؤشر بشكل طبيعي.

## تحذير

- لا تقم بفك الجهاز أو محاولة صيانتها بنفسك
- إذا تم استخدام المنتج في بيئة تكون درجة حرارتها خارج النطاق المسموح به، قم بإيقاف تشغيل الجهاز وانتظر حتى تستقر درجة حرارة التشغيل ضمن النطاق المحدد.
- لا تدع السوائل تتسرب إلى المنتج.

لقد يؤدي عدم اتباع تعليمات الاستخدام إلى حدوث خلل في المنتج وإبطال الضمان.

Dziękujemy za wybranie Proove Gaming! Przed rozpoczęciem korzystania z produktu należy uważnie przeczytać instrukcję obsługi.

## Parametry produktu

Materiał: ABS

Liczba klawiszy: 87

Typ przełącznika: Outemu Red

Żywotność klawiszy: 50 milionów naciśnień

Czas reakcji: 1000Hz/s

Napięcie robocze: 5V

Port: Type-C

Typ połączenia: USB

Długość kabla: 1.5m

Kompatybilne SO: Windows, Linux, MacOS

Rozmiar produktu: 360x165,5x40mm

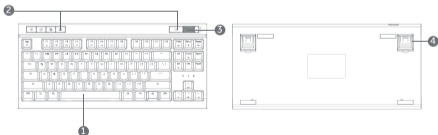
Waga: 1000g

## Pakiet

- Klawiatura x1
- Kabel x1
- Ściągacz do klawiszy x1
- Naklejki x1
- Podręcznik użytkownika x1

## Szczegóły produktu

1. Przyciski główne
2. Przyciski dodatkowe
3. Pokrętło regulacji głośności
4. Nóżki klawiatury



## Działanie produktu

Podłącz kabel do klawiatury i do portu USB w komputerze lub laptopie.

Kombinacja klawiszy	Funkcja
FN + F1	Strona główna
FN + F2	Mój komputer
FN + F3	Poczta
FN + F4	Gracz
FN + F5	Poprzedni utwór
FN + F6	Następny utwór
FN + F7	Odtwarzanie/Pauza
FN + F8	Stop
FN + L,WIN	Blokowanie
FN + W	Klawisze WASD przełączają się na strzałki ↑←↓→.
FN + PRINT	Bezkonfliktowe przełączanie między układem a sześcioklawiszową klawiaturą NUM
FN + ScrLK	Przełączanie między trybami podświetlenia
FN + PG DN	Przełączanie na następny kolor
FN + PAUSE	Blokada klawiatury
FN + ESC	Przywracanie ustawień fabrycznych
FN + ←	Zwolnij blask

FN + →	Przyspiesz blask
FN + ↑	Zwiększ jasność światła
FN + ↓	Zmniejsz jasność poświaty
FN + Del	Tryb gry
FN + HOME	Nagrywanie w celu skonfigurowania niestandardowego oświetlenia gry

- Wskaźnik „N” (NumLock) włączony: wszystkie przyciski działają; wskaźnik wyłączony: 6-klawiszowa klawiatura NUM jest wyłączona.
- Wskaźnik „A” (Caps Lock) włączony: wszystkie litery są pisane wielkimi literami; wskaźnik wyłączony: wszystkie litery są pisane małymi literami.
- Wskaźnik „S” (ScrollLock) włączony: kursor porusza się za pomocą przycisków; wskaźnik wyłączony: kursor porusza się normalnie.

## Ostrzeżenie

- Nie należy demontować urządzenia ani podejmować prób jego samodzielnego serwisowania
- Jeśli produkt jest używany w środowisku, którego temperatura wykracza poza dopuszczalny zakres, należy wyłączyć urządzenie i odczekać, aż temperatura robocza ustabilizuje się w określonym zakresie.
- Nie dopuścić do przedostania się cieczy na produkt.

Nieprzestrzeganie instrukcji obsługi może spowodować nieprawidłowe działanie produktu i unieważnienie gwarancji.



Дякуємо, що обрали Proove Gaming! Будь ласка, уважно прочитайте посібник користувача перед використанням продукту.

## Параметри продукту

Матеріал: ABS

Кількість клавіш: 87

Тип перемикачів: Outemu Red

Термін служби клавіш: 50 мільйонів натискань

Час відгуку: 1000Гц/с

Робоча напруга: 5V

Порт: Type-C

Тип підключення: USB

Довжина кабелю: 1.5м

Сумісні ОС: Windows, Linux, Mac OS

Розмір продукту: 360x165,5x40мм

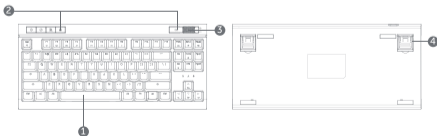
Вага: 1000г

## Комплектація

- Клавіатура x1
- Кабель x1
- Знімач для зняття клавіш x1
- Наліпки x1
- Інструкція x1

## Деталі продукту

1. Основні клавіші
2. Додаткові клавіші
3. Коліщатко регулювання гучності
4. Підніжки клавіатури



## Експлуатація пристрою

Підключіть кабель до клавіатури і до USB-порту комп'ютера або ноутбука.

Комбінація клавiш	Функція
FN + F1	Домашня сторінка
FN + F2	Мій комп'ютер
FN + F3	Пошта
FN + F4	Програвач
FN + F5	Попередній трек
FN + F6	Наступний трек
FN + F7	Відтворення/Пауза
FN + F8	Стоп
FN + L.WIN	Блокування
FN + W	Клавіші WASD перемикаються на стрілки ↑←↓→.
FN + PRINT	Перемикання між розкладкою і шістьма клавiшною NUM-клавіатурою без конфліктів
FN + ScrLK	Перемикання між режимами підсвічування
FN + PG DN	Перемикання на наступний копір
FN + PAUSE	Блокування клавіатури
FN + ESC	Скидання до заводських налаштувань
FN + ←	Уповільнити світіння

FN + →	Пришвидшити світіння
FN + ↑	Збільшити яскравість підсвітки
FN + ↓	Знизити яскравість підсвітки
FN + Del	Ігровий режим
FN + HOME	Запис для встановлення індивідуального ігрового підсвічування

- "N" (NumLock) індикатор увімк.: всі кнопки працюють; індикатор вимк.: 6-ти клавішна NUM-клавіатура вимкнена.
- "A" (Caps Lock) індикатор увімк.: всі літери в верхньому регістрі; індикатор вимк.: всі літери в нижньому регістрі.
- "S" (ScrollLock) індикатор увімк.: курсор рухається клавішами; індикатор вимк.: курсор рухається звичайно.

## Застереження

- Не розбирайте пристрої та не намагайтеся виконати його обслуговування самостійно
- Якщо виріб перебуває в середовищі, температура якого виходить за межі допустимого діапазону, вимкніть пристрій і зачекайте, поки робоча температура стабілізується в межах зазначеного діапазону.
- Не допускайте потрапляння на виріб рідини.

Порушення правил експлуатації може призвести до втрати можливості експлуатації обладнання та втрати гарантії.

Спасибо, что выбрали Proove Gaming! Пожалуйста, внимательно прочитайте руководство пользователя перед использованием продукта.

## Параметры продукта

Материал: ABS

Количество клавиш: 87

Тип переключателей: Outemu Red

Срок службы клавиш: 50 миллионов нажатий

Время отклика: 1000Гц/с

Рабочее напряжение: 5V

Порт: Type-C

Тип подключения: USB

Длина кабеля: 1,5м

Совместимые ОС: Windows, Linux, Mac OS

Размер продукта: 360x165.5x40мм

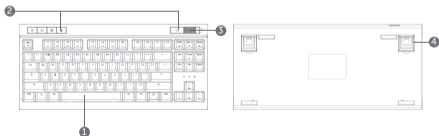
Вес: 1000г

## Комплектация

- Клавиатура x1
- Кабель x1
- Съёмник для извлечения клавиш x1
- Наклейки x1
- Инструкция x1

## Детали продукта

1. Основные клавиши
2. Дополнительные клавиши
3. Колесико регулировки громкости
4. Подножки клавиатуры



## Эксплуатация устройства

Подключите кабель к клавиатуре и к USB-порту компьютера или ноутбука.

Комбинация клавиш	Функция
FN + F1	Домашняя страница
FN + F2	Мой компьютер
FN + F3	Почта
FN + F4	Плеер
FN + F5	Предыдущий трек
FN + F6	Следующий трек
FN + F7	Воспроизведение/Пауза
FN + F8	Стоп
FN + L.WIN	Блокировка
FN + W	Клавиши WASD переключаются на стрелки ↑←↓→.
FN + PRINT	Переключение между раскладкой и шести клавишной NUM-клавиатурой без конфликтов
FN + ScrLK	Переключение между режимами подсветки
FN + PG DN	Переключение на следующий цвет
FN + PAUSE	Блокировка клавиатуры
FN + ESC	Сброс до заводских настроек
FN + ←	Замедлить свечение

FN + →	Ускорить свечение
FN + ↑	Увеличить яркость свечения
FN + ↓	Понизить яркость свечения
FN + Del	Игровой режим
FN + HOME	Запись для установки индивидуальной игровой подсветки

- "N" (NumLock) индикатор вкл.: все кнопки работают; индикатор выкл.: шести клавишная NUM-клавиатура выключена
- "A" (Caps Lock) индикатор вкл.: все буквы в верхнем регистре; индикатор выкл.: все буквы в нижнем регистре.
- "S" (ScrollLock) индикатор вкл.: курсор движается клавишами; индикатор выкл.: курсор движается обычно.

## Предостережение

- Не разбирайте устройства и не пытайтесь выполнить их обслуживание самостоятельно.
- Если изделие находится в среде, температура которой выходит за пределы допустимого диапазона, выключите устройство и дождитесь, пока рабочая температура стабилизируется в указанном диапазоне.
- Не допускайте попадания на изделие жидкости.

Нарушение правил эксплуатации может привести к потере работоспособности продукта и потере гарантии.

WARNING Please follow the above safety instructions otherwise it will cause fire, electric shock, damage or other damage.



Shenzhen Anyway Technology Co., Ltd.  
6005# SEG Plaza, Huaqiang North, Futian District, Shenzhen, China  
Designed by Proove Gaming. Made in China



Join Proove on  
social media!